

ごみに関するお問合せ先一覧

| 項目 | 項目 | 連絡先・問合せ先等 | 電話番号 | FAX 番号 |
|--------|-------------------------------------------------------------------------------------------------------------------------------------------------|---------------------------------------------------------------------------------------------------------------------------------------------------------------------------------------------------------------------------------------------------------------------------------------------------|--------------------------------------------------------------------------------------------------------|--------------------------------------------------------------------------------------------------------------------------------------------|
| 持ち込みごみ | 前日までに予約が必要 | <p>電子申請(LoGo フォーム)による持ち込みごみ予約申し込みについて 右記の電子申請サービス (LoGo フォーム) は、受付時間、曜日に関係なく前日 (夜中 0 時) までの予約が可能です。 【有料制】 (R5.4 月 1 日よりサービス開始)</p> <p>電話による持ち込みごみ予約申し込みについて 【有料制】 (前日までに予約が必要です) ※詳しくは 19 ページをご覧ください。</p> | 三田市HP 二次元コード  | https://logofarm.jp/form/hyogo-sanda/mochikomigomi ※詳しくは 19 ページをご覧ください |
| | 粗大ごみ | 粗大ごみ収集の申し込みについて 【予約・戸別有料制】 ※詳しくは 17・18 ページをご覧ください。 | | |
| 家庭ごみ | 家庭ごみの収集について | クリーンセンター 持ち込みごみ・粗大ごみ収集 予約専用ダイヤル 月曜日～土曜日 8:45 ～ 16:30 (祝日含む) 年末年始をのぞく | 079-559-1212 | 079-563-6672 |
| | 指定ごみ袋について | | | |
| | ごみ減量リサイクルに関すること | | | |
| | ごみステーション、クリーンデーについて ・新設・変更・移設・廃止 ・鳥獣防止ネット・カゴ等補助 (ごみステーション) | | | |
| 再生資源 | 再生資源集団回収 (廃品回収・登録・申請など) ※詳しくは 22 ページをご覧ください。 | クリーンセンター 月曜日～金曜日 8:30 ～ 17:00 (祝日のぞく) 年末年始をのぞく | 079-563-5551 | 079-563-6672 |
| その他 | 事業系ごみの収集等について | 環境創造課 | 079-559-5080 | 079-563-3359 |
| | 不法投棄について | | | |
| | 家庭ごみの処分にお困りの場合 【有料制】 (詳しくは右記まで) ・引っ越しや遺品整理、大掃除など一時的に大量に発生する家庭ごみなどの処分 ・部屋からの運び出すことが困難な場合など (許可業者以外の無許可業者に収集運搬を依頼することはできませんのでご注意ください) | <p>【三田環境整備事業協同組合】 (三田市から許可を受けた事業者) 月曜日～土曜日 9:00 ～ 17:00 (祝日含む) 年末年始のぞく</p> <p>三田市HP 二次元コード </p> <p>sanda-kankyo.kk@star.ocn.ne.jp</p> | | |

保存版

家庭ごみと資源の分別と出し方 Hand Book

ハンドブック



わが家のごみ収集日

三田市指定ごみ袋

燃やすごみ、燃やさないごみ、ペットボトル、空きびん・スプレー缶は、三田市指定ごみ袋に入れて、収集日当日の朝 8:00 までに出してください。指定ごみ袋は、市内等の指定ごみ袋取扱店にてお買い求めください。

燃やすごみ

週 2 回

毎週

曜日

台所の(生)ごみ類、プラスチック製品、皮革・繊維類、木・草 など

燃やさないごみ

月 2 回

毎月 第

曜日

金属類、陶磁器類、ガラス類、小型家電品 など

ペットボトル

月 1 回

毎月 第

曜日

飲料、酒類、調味料の PET マークのペットボトル
※キャップ・ラベルをはずして出してください。中に異物が入っている場合は取り除いてください。

空きびんスプレー缶

月 1 回

毎月 第

曜日

飲料、酒類、調味料、食品、薬、芳香剤、化粧品などのびん、スプレー缶、カセットボンベ等は、中身を完全に使い切って穴をあけずに出してください。

古紙

月 1 回

毎月 第

曜日

集団回収が実施されている地域の方は集団回収に優先的に出してください。

戸別収集 (有料)

事前に予約が必要です。※詳しくは、粗大ごみの申し込みの頁をご覧ください。

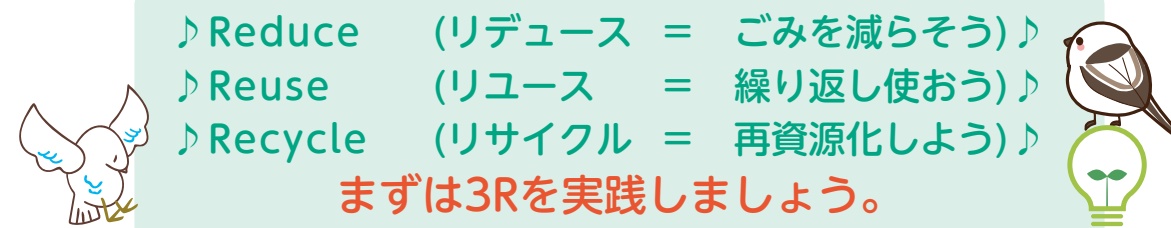
粗大ごみなどの家庭ごみはクリーンセンターへ直接持ち込むこともできます。
(有料)
※但し家電リサイクル法対象製品は除く

| | |
|----------------------------------------------------------|-----------|
| もくじ | P1 |
| みんなでつくろう ゼロカーボンシティを目指す循環型のまち さんだ | P2 |
| ごみと資源の分別フローチャート | P3 ~ P6 |
| ごみと資源の出し方ルール | P7 ~ P8 |
| 燃やすごみの出し方 | P9 ~ P10 |
| 燃やさないごみの出し方 | P11 ~ P12 |
| ペットボトルの出し方 | P13 ~ P14 |
| 空きびん・スプレー缶の出し方 | P15 ~ P16 |
| 粗大ごみの出し方(予約・戸別有料収集) | P17 ~ P18 |
| クリーンセンターへ自分で持ち込む場合(予約・有料制) | P19 ~ P20 |
| 古紙類(新聞、雑誌、その他の紙、段ボール)の出し方 | P21 |
| 再生資源のいろいろな出し方①(再生資源集団回収運動)・(緑のリサイクル) | P22 |
| 再生資源のいろいろな出し方②(再生資源店頭回収)・(廃食用油のリサイクル) | P23 |
| 再生資源のいろいろな出し方③ (その他店頭などで回収して再利用・再資源化されるもの)・(エコキャップ運動) | P24 |
| 再生資源のいろいろな出し方④(電池の出し方ガイド) | P25 |
| 再生資源のいろいろな出し方⑤(パソコン)・(小型家電) | P26 |
| 再生資源のいろいろな出し方⑥(パソコンの宅配回収)・(水銀使用廃製品) | P27 |
| 在宅医療廃棄物の出し方 | P28 |
| 市では収集できないもの①(危険物・適正処理困難物) | P29 |
| 市では収集できないもの②(家電リサイクル法対象機器)・(不法投棄) | P30 |
| 市では収集できないもの③(分別ルールが守られていないごみ) | P31 |
| 市では収集できないもの④(事業系ごみ) | P32 |
| 品目ごとの分け方一覧表 | P33 ~ P42 |



取り組もう「ごみの3R」 すすめよう「ごみ減量化・資源化」

地球温暖化防止など循環型社会の形成に向けて、ごみの減量化・資源化は今や待ったなしの状況と言えるでしょう。まずは、ごみの分け方・出し方の徹底や、買い物は必要なものを必要な時に必要な量を購入したり、フリーマーケットなどを利用してはいかがでしょうか。



★お買い物はマイバッグで

マイバッグを持参する人も増えて、レジ袋の削減はごみの減量化はもとより、限りある資源の節約やCO₂排出による地球温暖化防止につながります。

★はじめようマイボトル・マイカップ

学校やオフィス、外出先などでも、自分の水筒、タンブラー、ジョッキ、カップ、湯のみなどの飲料容器(マイボトル・マイカップ)を状況に応じて使いましょう。

★マイ箸を持っていきましょう

洗い箸を使うお店が増えたり、マイ箸を持参する人も増えて、コンビニなどでも割り箸を断わる人も増えてきています。「環境保護」「森林保護」にもなるマイ箸を持っていきましょう。

★食べ残しをしない、ムダな物は買わない

★過剰包装は断ろう

★すぐに捨てないで必要とする人を探そう

★分ければ資源、混ぜればごみ

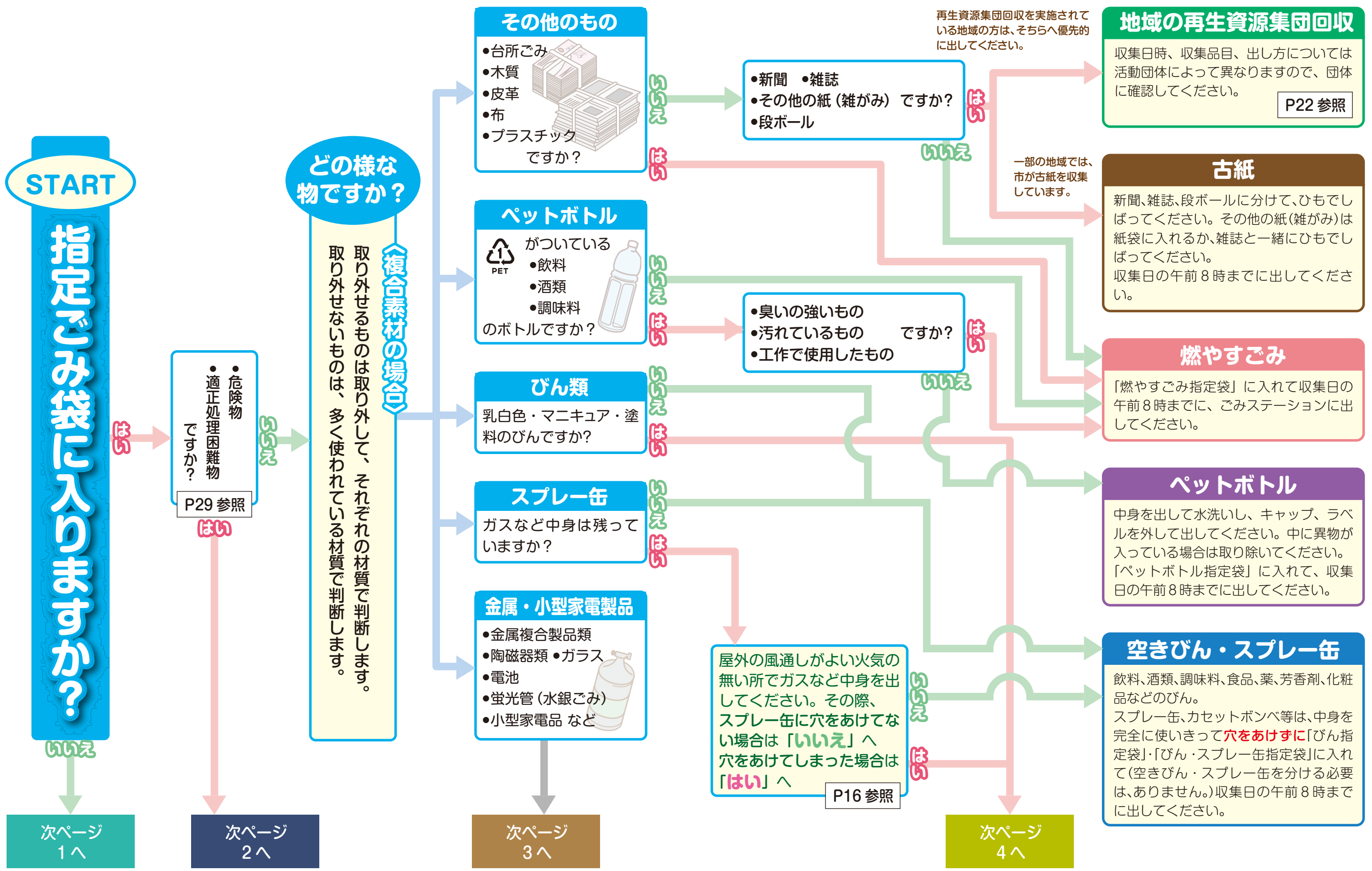


市民・事業者・行政が協働により環境に配慮して、ごみを作らない発生抑制(リデュース)・再利用(リユース)を推進し、資源を有効活用する再資源化(リサイクル)を推進しましょう。

また、市民・事業者・行政が一体となって、更なるごみ減量化を目指すことにより、温室効果ガスの排出についてできる限り抑制し、豊かな自然と快適な生活環境を保つ循環型のまちにしていきましょう。

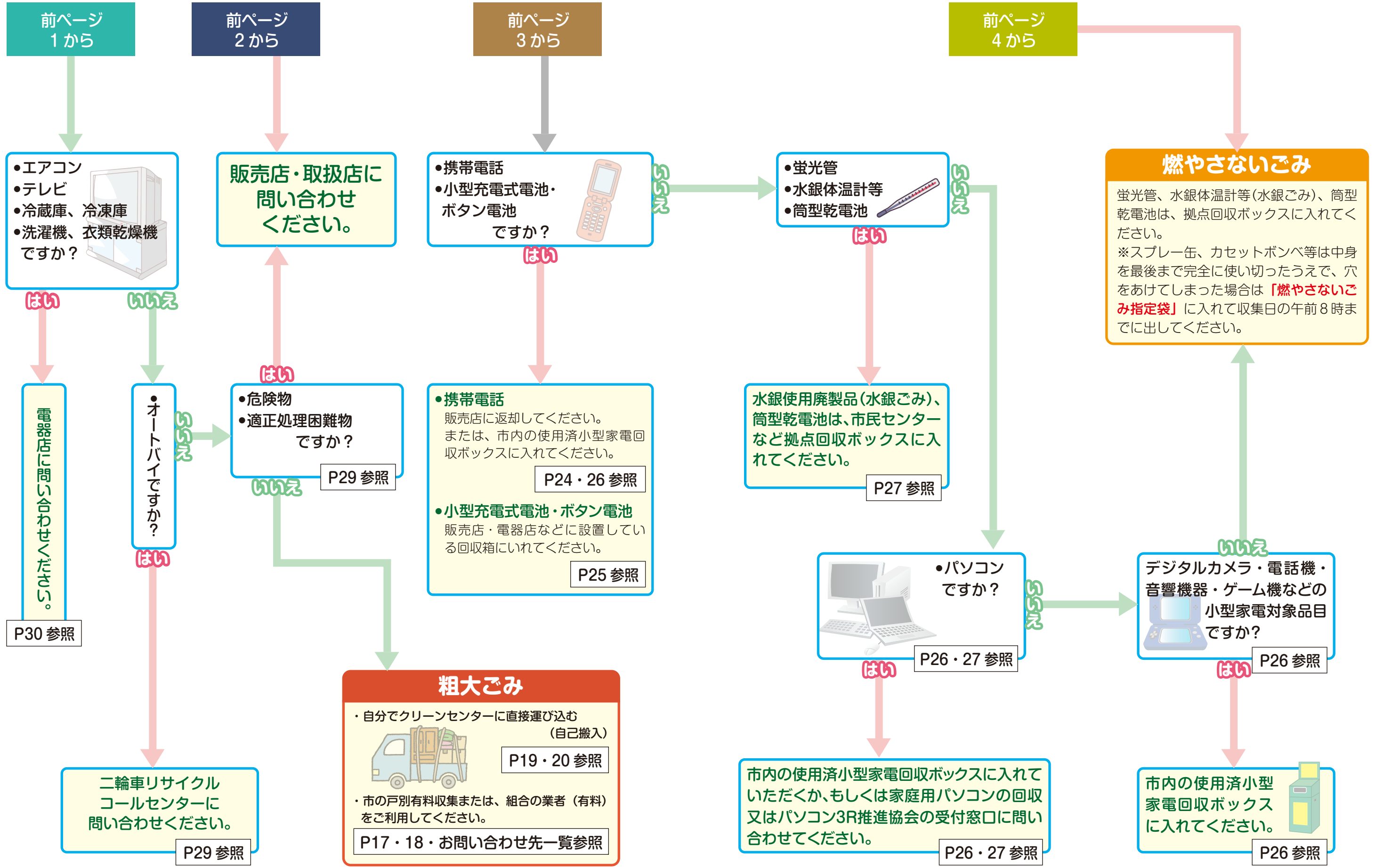
ごみと資源の分別フローチャート

再生資源（アルミ缶、スチール缶、ペットボトル、牛乳パック、食品トレイ、卵パック、植物系食用油、小型家電）は店頭回収もしています。 P22～27参照



ごみと資源の分別フローチャート

再生資源（アルミ缶、スチール缶、ペットボトル、牛乳パック、食品トレイ、卵パック、植物系食用油、小型家電）は店頭回収もしています。 P22～27参照



ごみと資源の出し方ルール

出すときの注意

【時 間】 収集日当日の朝8時までに出してください。

前日の夜や収集後には出さないでください。前夜から出されると、犬や猫、カラスなどが袋を破り、ごみが散乱する原因となります。ごみの収集時間・ルートはごみの量や、気象状況などにより変わります。

【曜 日】 品目ごとに定められた収集日に出してください。品目及び分別が間違った、ごみを出されていた場合は収集できません。

ごみステーションに品目ごとの収集曜日が表示してありますので、よく確認して出してください。
※天候、祝日に関係なく収集します。(年末年始を除く)

| ごみステーション | | | |
|---------------------------------|-----|----|-----|
| 燃やすごみ | 毎週 | ・ | 曜日 |
| 燃やさないごみ | 毎月第 | ・ | 曜日 |
| ペットボトル | 毎月第 | 曜日 | びん |
| 古紙 | 毎月第 | 曜日 | スリム |
| マナーを守って出して下さい。 | | | |
| ごみは当日の朝8時まで、必ず指定袋で、出して下さい。三 田 市 | | | |

【出し方】 品目ごとに三田市指定ごみ袋(古紙を除く)で出してください。

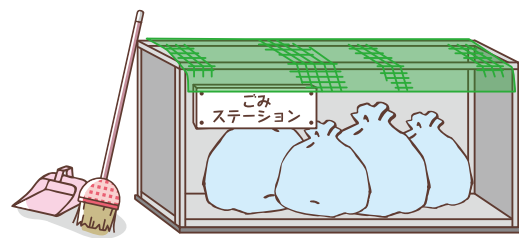
地域ごとに決められた、ごみステーションに出してください。
他地域のごみステーションに出すと不法投棄になります。
※収集時間は指定できません。朝8時までに出されたごみは当日中に収集いたします。

★ステーションかご、ネット内に収まらない場合は、ごみがカラス等に荒らされない様にブルーシート等で、ごみを覆ってください。

★ごみステーション近辺の駐車は、収集作業に支障をきたしますので絶対にしないでください。

★ごみステーションの管理は、地域の皆さんで行っていただいております。地域で決められたルールを守り、清掃等は皆さんで協力し合い行ってください。

★ごみステーションの場所は、自治会等にお問い合わせください。



❖基本ルール



「三田市指定ごみ袋」に入れて出してください。



詰め込みすぎて破れないようにしてください。



袋内の空気を抜いてください。



袋の口は必ず結んでください。

ご注意ください！

袋からはみ出し、テープで留めている物は収集できません。
汚物などのやむえない場合を除き、二重袋で出さないでください。



指定ごみ袋について

- 用途の違った指定ごみ袋で出されたごみは、収集いたしません。正しい指定ごみ袋のご使用をお願いします。
- 他市の指定ごみ袋で出されたごみは、収集いたしません。三田市指定ごみ袋のご使用をお願いします。
- 三田市指定ごみ袋取扱い店舗などについては、三田市ホームページで確認していただくか、クリーンセンターにお問い合わせください。



三田市HP
二次元コード

燃やすごみの出し方

【収集日】 週2回（地区の曜日を確認してください）
※天候、祝日に関係なく収集します。（年末年始を除く）

【出し方】 ●三田市指定「燃やすごみ指定袋」に入れて出してください。
●収集日当日の午前8時までに地域ごとに決められたごみステーションに出してください。
●事業系「燃やすごみ指定袋」では収集しません。

週2回
毎週
曜日
台所の(生)ごみ類、プラスチック製品、皮革・繊維類、木・草など



約45ℓ(大)・約20ℓ(小)・約10ℓ(特小)があります。

主な対象品目 ※下記は品目の例示です。

台所(生)ごみ類


●調理くず、食べ残し、果物の皮、茶がらなど

水気をよく切ってから出してください。



紙くず等

●紙くず、紙コップ、感熱紙、カーボン紙、写真など
古紙類は P21・22参照



プラスチック製品

●バケツ、ポリ容器、ビデオテープ、CD、DVD おもちゃなど

金属類が使われていないプラスチック製品



皮革・繊維類


●靴、かばん、まくら、座布団など
古着、古布など



木、草など

●小さな木製品、板ざれ、草花、落ち葉、木の枝など

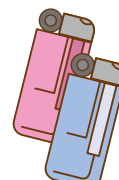
板や木は直径10cm以下、長さ50cm以下にして指定袋に入れて出してください。



その他

●使い捨てライター

※使い捨てライターは使い切って出してください。 P31参照



※ごみを屋外で焼却(野焼き)することは、一部の例外を除き法律で禁止されています。

新聞、雑誌、その他の紙(雑がみ)、段ボール、古着、古布は、地域の再生資源集団回収や古紙回収に出しましょう!



❖「燃やすごみ」として収集できないもの

●びん類、金属類、ペットボトル、古紙類 ●指定袋(大)に入らないもの
➡粗大ごみへ P17~20・お問い合わせ先一覧参照

●クリーンセンターへ自分で持ち込む場合 P19・20参照

●在宅医療系廃棄物のうち注射針など鋭利なものはかかりつけの医療機関にご相談ください。
また、注射筒(シリンジ)、注射液が入っていたびんについてはクリーンセンターへお問い合わせください。 P28参照

●危険物・適正処理困難物 P29参照



出すときの注意


台所(生)ごみ類

生ごみは水切りをしましょう。
生ごみには約70%~80%の水分が含まれており、しっかりと水を切るだけでごみの減量になります。



紙おむつ

汚物は取り除いてから出してください。



食用油

植物系食用油は資源として協力店舗に出してください。 P23参照
出せない場合は廃油処理剤で処理するか、新聞紙や布に染み込ませてから燃やすごみに出してください。


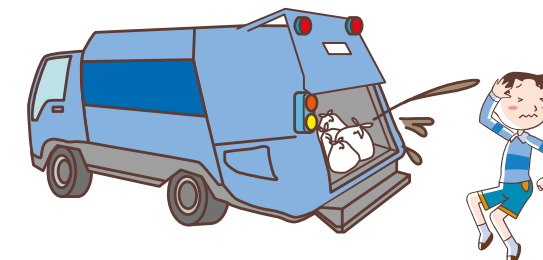


※食用油を排水口に流すと下水道管の詰まりや悪臭、環境汚染の原因になります。
適正に処理してください。

正しく守られていないと...

❖収集車の積み込み作業をしている時

中身が飛び散り、汚水、油、汚物などを収集職員が頭からかぶったり、通行人や車にかかることがあります。また、バイクや自転車が通行する際にスリップし交通事故の原因になります。ごみステーションや道路を汚すことにもなりますので、きれいな街づくりにご協力ください。



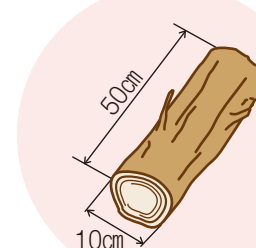
マッチ、花火等の火薬類

マッチや花火等の火薬類は水に付けて十分湿らせて出してください。



竹串やとげのある草木など 先がとがったもの

折って新聞紙に包むなどしてごみ袋に「キケン」と表示して出してください。




せん定枝など

板や木を燃やすごみに出す場合は、直径10cm以下、長さ50cm以下にしてください。

インクカートリッジ

家庭用プリンターの使用済みカートリッジは、販売店などに設置している回収箱に入れてリサイクルをすすめましょう。

P24参照



燃やさないごみの出し方

【収集日】 月2回
(地区の収集日を確認してください)
※天候、祝日に関係なく収集します。(年末年始を除く)

【出し方】 ●三田市指定「燃やさないごみ指定袋」に入れて出してください。
●収集日当日の午前8時までに地域ごとに決められたごみステーションに出してください。

| | |
|-----|---------------------------------------|
| 月2回 | 金属類、 陶磁器類、 ガラス類、 小型家電品 など |
| 毎月第 | |
| 曜日 | |



約40ℓ(大)・約20ℓ(小)・約10ℓ(特小)があります。

主な対象品目 ※下記は品目の例示です。

金属類・金属複合製品類

- 飲料缶、菓子缶、針金ハンガー、アルミ箔、鍋、やかん、包丁、はさみ、傘、スプレー缶・カセットボンベなど(穴をあけてしまった場合)



陶磁器類

- 茶碗、湯呑み、花瓶、つぼ、土鍋、植木鉢など



ガラス類

- 耐熱ガラス、コップ(ガラス製など)、鏡、ガラス食器、板ガラス、耐熱哺乳びんなど



電池 P25参照

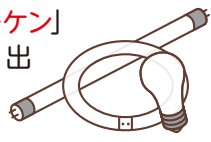
- コイン電池
型式記号(CR・BR)

※小型充電式電池・ボタン電池は販売店の回収ボックスへ入れてください。
※筒型乾電池は拠点回収ボックスに入れてください。



電球類 P27参照

- LEDランプ・白熱電球・ハロゲン電球・グロー球・割れた蛍光管(割れた蛍光管などは、安全な工夫をして、ごみ袋に「キケン」と表示して出してください。)



小型家電品 P26参照

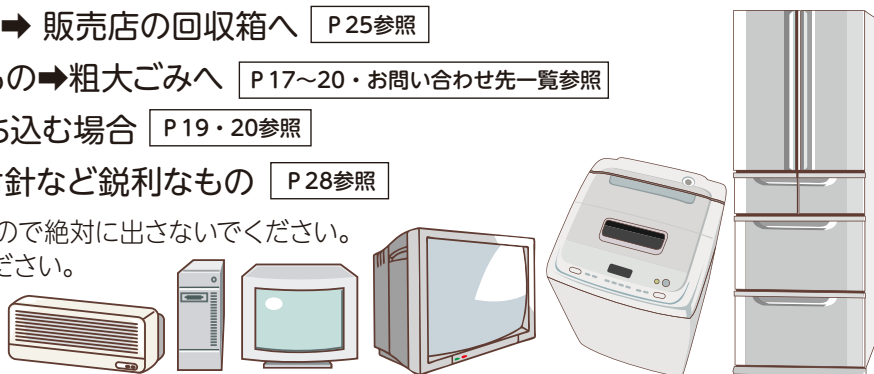
- ドライヤー、電気カミソリ、電気スタンド、炊飯器、トースター、アイロン、ポットなど

※使用済小型家電の対象品は回収ボックスに出してください。



❖「燃やさないごみ」として収集できないもの

- 家電リサイクル法対象品(エアコン、テレビ、冷蔵庫・冷凍庫、洗濯機・衣類乾燥機) P30参照
- パソコン(パソコン本体、ディスプレイなど) P26・27参照
- 小型充電式電池・ボタン電池 → 販売店の回収箱へ P25参照
- 指定ごみ袋(大)に入らないもの → 粗大ごみへ P17~20・お問い合わせ先一覧参照
- クリーンセンターへ自分で持ち込む場合 P19・20参照
- 在宅医療系廃棄物のうち注射針など鋭利なもの P28参照
→ 収集職員が負傷する危険性があるので絶対に出さないでください。
かかりつけの医療機関へご相談ください。
- 危険物・適正処理困難物 P29参照



出すときの注意

塗料(ペンキ)の容器

缶やびんの容器は燃やさないごみに出してください。
中身は古新聞などに染み込ませ、乾燥させてから、燃やすごみに出してください。



スプレー缶、カセットボンベ等で中身を最後まで完全に使い切ったうえで、穴をあけてしまった場合


容器の中の可燃性ガス等を必ず使い切って屋外の風通しがよい火気の無い所でガスなど中身を出してください。穴をあけてしまった場合は、「燃やさないごみ指定袋」に入れて出してください。



スプレー缶・カセットボンベなど最後まで完全に使い切らずにガスが残っていると…
ボタン電池(型式番号:SR、LR、PR)、充電式電池等を出されると…
作業時に火災事故発生につながり大変危険です!!

収集車が破損する危険性があります。

周辺住宅に延焼する危険性があります。



収集後、ごみ処理施設で爆発する危険性があります。

収集職員や通行人がやけどをする危険性があります。



火災の原因と思われるスプレー缶、充電式電池等



割れ物や刃物等を出す場合

ガラス類、陶器類や包丁、ナイフなどは、安全な工夫をしてごみ袋に「キケン」と表示して出してください。


※そのまま出すと収集職員が負傷する危険性があります。



携帯電話

使わなくなった携帯電話・PHSの本体・電池・充電器は、販売店もしくは下のマークのあるお店にもって行くか、小型家電回収ボックスへ入れてください。
資源のリサイクルになります。

P24・26参照



ペットボトルの出し方

【収集日】 月 1 回
 (地区の収集日を確認してください)
 ※天候、祝日に関係なく収集します。(年末年始を除く)

【出し方】 ●三田市指定「ペットボトル指定袋」に入れて出してください。
 ●収集日当日の午前 8 時までに地域ごとに決められたごみステーションに出してください。

月 1 回
 毎月 第 〇 - 〇 曜日
 集団回収が実施されている地域の方は集団回収に優先的に出してください。



約 40ℓ (大)・約 20ℓ (小) があります。

対象品目

飲料



酒類



調味料



飲料、酒類、調味料類が入っていた PET ペットボトルマークのあるペットボトルが対象です。

ペットボトルのラベルや底などに表示してあるリサイクルマークを確認してから出してください。
 緑色などの色付きペットボトルも PET 表示があれば出すことができます。

出すときの注意

- ① キャップをはずし、ラベルをはがしてください。
 (キャップを外したあとに残るリングは、そのまま結構です。)
- ② 中身を使いきり、水洗いしてからよく乾かしてください。
- ③ 足で踏みつぶしてください。
- ④ ペットボトルは決められたステーションへ出してください。
 「ペットボトル指定袋」にペットボトルだけを入れ、袋の口は結んでください。

お願い! 必ずキャップをはずし、ラベルをはがしてください。


❖ 「ペットボトル」として収集できないもの

下記のもの「燃やすごみ」として出してください

- 食用油脂を含むもの
 (食用油、オイル成分を含むドレッシング等)
- 香辛料の強いもの
 (ソース、焼き肉のたれ等)
- 非食品用途全般
 (洗剤、シャンプー、化粧品、医薬品等)
- ソース、油、洗剤等の詰め替えに再使用したもの



- 工作 (ロケットなど) に使用したもの (接着剤を使用したもの、切断したもの、色を塗ったものなど)
- たばこなど異物が入っているもの
- プラマークがついているもの



のマークがあるものがリサイクル対象ペットボトルです。

空きびん・スプレー缶の出し方

【収集日】 月 1 回（地区の収集日をご確認ください）

※天候、祝日に関係なく収集します。（年末年始を除く）

【出し方】 ●びんの色分けは必要ありません。

●スプレー缶やカセットボンベなどは、中身を完全に使い切って穴をあけずに出してください。

※穴をあける作業が原因とみられる火災が発生し、また、以前は、ごみ収集車でスプレー缶を収集していましたが、スプレー缶が圧縮された際の引火・爆発などによる火災を防ぐために令和 4 年 9 月よりスプレー缶は、「穴をあけず」にトラック車で収集を行っております。

●三田市指定「びん指定袋」・「びん・スプレー缶指定袋」に入れて出してください。

※空きびん・スプレー缶などを分ける必要は、ありません。

※「びん指定袋」・「びん・スプレー缶指定袋」のどちらの指定袋でも出せます。

●割れたびんも入れてください。

※「割れたびん」と書いて紙に包んで出してください。

●収集日当日の午前 8 時まで地域ごとに決められたごみステーションに出してください。

月 1 回
毎月
第 〇 - 〇 曜日
飲料、酒類、調味料、食品、薬、芳香剤、化粧品などのびん、スプレー缶、カセットボンベ等は、中身を完全に使い切って穴をあけずに出してください。



約 20L(小)・約 10L(特小)があります。

対象品目

※下記は品目の例示です。

飲料びん・食品・調味料・食用油のびん・化粧品のびん・芳香剤・消臭剤のびん



スプレー缶・カセットボンベ
殺虫剤(スプレータイプ)・ヘアスプレーなど



中身を完全に
使い切ってく
ださい。

出すときの注意

空きびん



- 簡単に手で取れるキャップや栓を取ってください。取ったキャップや栓は、金属類のものは「燃やさないごみ」に出してください。プラスチック類のものは、「燃やすごみ」に出してください。
- ラベルは、無理に取らなくてもかまいません。
- 中身を使い切って水洗いしてください。
- ビールびん、一升びんなどで洗って繰り返し使用できるもの(リターナブルびん)は引き取ってもらえる販売店にできるだけ返却しましょう。
※リターナブルびんは、びんに のマークやラベルに「リターナブルびん」の表示があるものもあります。
- 空きびん・スプレー缶などを分ける必要はありません。

出すときの注意

スプレー缶 カセット ボンベなど



- 缶を振って中身の有無を確認してください。中身が残っていると、缶を振った時に「シャカシャカ」「チャブチャブ」といった音がします。
- 音がしなくても、まだ中身やガスが残っている場合がありますので、ご注意ください。「ガス抜きキャップなど」で完全に出し切ってください。
※火気のない、風通しの良い屋外で行ってください。
- 穴をあけずに「びん指定袋」に入れて出してください。
- 空きびん・スプレー缶などを分ける必要は、ありません。
- ※スプレー缶の中身の出し方について詳しくは、（一般社団法人 日本エアゾール協会 03-5207-9850）
HP : <https://www.aiaj.or.jp/> でご確認ください。
また、三田市 HP もご参照ください。

三田市HP
二次元コード



正しいスプレー缶・カセットボンベなどの出し方

1

缶を振って中身の有無を確認してください。



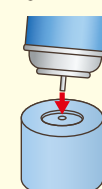
2

中身が残っていると、缶を振った時に「シャカシャカ」「チャブチャブ」といった音がします。
「必ず使いきりましょう！」



3

音がしなくても、まだ中身やガスが残っている場合がありますので、ご注意ください。「ガス抜きキャップ等」で完全に出し切ってください。
「火気のない、風通しの良い屋外で行ってください。」



4

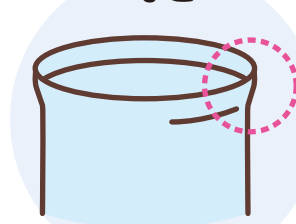
穴をあけずに「びん指定袋」・「びん・スプレー缶指定袋」に入れて出してください。



びんの識別・ワンポイント

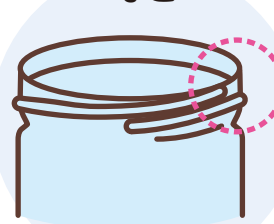
口の部分がフタをする加工がされているもの。下記の形状のものがびんになります。底部に滑り止め（ギザギザ模様）があるもの。

酒カップ、牛乳びん
など



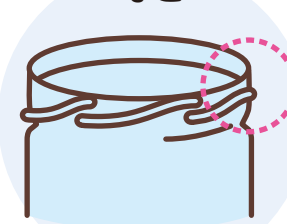
凸型

ドリンク剤のびん
など



ねじ型

ジャムのびん
など



ツイスト型



三田市HP
二次元コード

粗大ごみの出し方（予約・戸別有料収集）

事前に予約が必要です。予約の際は、事前に全ての粗大ごみの内容をお伝えください。

【収集日】 月曜日～土曜日 ご自宅まで収集にうかがいます。

※天候、祝日に関係なく収集します。（年末年始を除く）

【出し方】 収集希望日が決まりました事前に電話で予約してください。
繁忙期など予約状況によっては、ご希望にそえない場合があります。

<粗大収集受付専用ダイヤル>

TEL. 079-559-1212

●聴覚障がい・言語障がいのある方などは、FAX（日本語のみ）での申込みが出来ます。

○粗大ごみ受付（FAX.079-563-6672）

・用紙に氏名、住所、自宅のFAX番号、品目、数量、排出場所（収集員は家の中には入れません。）、収集希望日を記入してFAXにてお申し込みください。

○業務時間外は、翌日の受付になります。

○折り返し、受付のFAXをお送りします。

・申込み内容を確認し、収集日、処理手数料をお知らせします。


・なお、受付完了通知書をもって受付の完了いたします。

| | 時間 | 月 | 火 | 水 | 木 | 金 | 土 | 日 |
|----|-------------------|---|---|---|---|---|---|---|
| 予約 | 8時45分から 16時30分 | ○ | ○ | ○ | ○ | ○ | ○ | × |
| 収集 | | ○ | ○ | ○ | ○ | ○ | ○ | × |

受付時間 月曜日～土曜日（祝日含む）年末年始を除く 8:45～16:30

収集対象品目

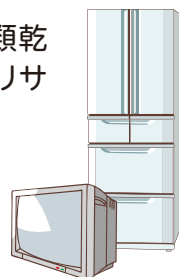
指定ごみ袋に入らない大きさの家具、電化製品などが対象となります。



❖「粗大ごみ」として収集できないもの

●テレビ、エアコン、冷蔵庫・冷凍庫、洗濯機、衣類乾燥機、パソコン本体、ディスプレイはメーカーがリサイクルするため市では収集しません。P30参照

●コンクリートや建築廃材、自動車部品などの処理困難物も収集できません。P29参照



❖申し込み手順と出すときの注意

①粗大ごみ収集受付専用ダイヤルまで連絡して予約をしてください。

◎氏名、住所、電話番号、出される粗大ごみの品目、数量などを確認いたします。1回に申し込みできるのは「畳2枚ぐらいのスペース」です。

◎収集希望日と収集時間帯は午前、午後のどちらかを指定してください。◎収集時間の指定はできません。

◎当日、現地での品目の追加はできませんので、必ず予約時に品目・数量をお知らせください。

②粗大ごみは事前にトラックが横付けできる場所(集合住宅の方はごみステーション)まで出してください。

③収集日当日は直接ご自宅まで収集にうかがいます。

到着数分前には電話で連絡いたしますのでご在宅いただき、必ず立ち会ってください。収集日当日の追加はできません。

④料金は収集の際に精算させていただきます。清算は、現金のみです。

P18参照

<注意事項> ◎職員は原則、敷地内には入りません。

◎市で収集・処理できない物については、受付できません。また、収集当日お断りする場合があります。

◎その他、不明な点がありましたら申し込み時にご相談ください。

<処理手数料の減免> 火災等罹災証明を受けた世帯は、クリーンセンターにご相談ください。

家庭系粗大ごみ戸別収集手数料一覧表

| | | | | | |
|----------------------------------------|--------|----------------------------------|--------|--------------------------|--------|
| 電気製品 | | タンス 小（長辺 90cm未満） | 900円 | 電動車いす | 1,600円 |
| アンテナ・パラボラアンテナ | 300円 | タンス 大（長辺 90cm以上） | 1,400円 | 電動自転車 | 1,800円 |
| アンプ・カセットデッキ・CD プレイヤー | 300円 | 机 | 900円 | ベビーカー | 300円 |
| ウィンドウファン | 300円 | テレビ台 | 500円 | ホイール（車） | 600円 |
| エレクトーン・オルガン・電子ピアノ （シンセサイザーキーボードを除く） | 3,000円 | テーブル 小（天板 0.7㎡未満） | 600円 | 建具 | |
| 食器洗い機 | 300円 | テーブル 大（天板 0.7㎡以上） | 900円 | ウッドデッキ（2 畳程度） | 1,200円 |
| 照明器具 | 300円 | パソコンラック | 900円 | 洗面化粧台 | 600円 |
| 除湿器・空気清浄機 | 300円 | ハンガーラック | 900円 | 畳 | 500円 |
| ステレオ（旧一体型） | 600円 | 布団 | 300円 | 建具 （障子・ふすま・その他の木製のもの） | 300円 |
| スピーカー | 300円 | ブラインド | 300円 | 建具（アルミサッシ等） | 500円 |
| ズボンプレスナー | 300円 | ベッド※（シングル・折りたたみ） | 900円 | 調理台・流し台 | 500円 |
| 扇風機 | 300円 | ベッド※ （ダブル・セミダブル・二段式） | 1,400円 | 趣味用品 | |
| 掃除機 | 300円 | ベッド（介護用特殊） | 3,000円 | 編み機 | 300円 |
| 電気カーペット | 500円 | ベビーベッド | 500円 | カラオケ機器 | 600円 |
| 電子レンジ・ガスレンジ | 300円 | ベンチ（長いす） | 1,500円 | 健康器具 （ぶらさがり健康器等） | 900円 |
| ビデオデッキ・DVD デッキ | 300円 | 本箱 | 900円 | 健康機器 （ランニングマシン等） | 1,500円 |
| プリンター | 300円 | レンジ台・米びつ（家庭用） | 500円 | ゴルフ用具 | 500円 |
| ホームこたつ | 500円 | ロッカー | 900円 | ショッピングカート | 300円 |
| マッサージ機（いす型） | 3,000円 | 石油・ガス製品 | | 水槽 | 300円 |
| マッサージ機（いす型以外） | 500円 | ガステーブル | 300円 | スキー板・スノーボード | 300円 |
| ミシン（卓上式以外） | 600円 | ガス・石油ファンヒーター・ストーブ | 300円 | ダンベル | 600円 |
| もちつき機・炊飯器 | 300円 | 植木・園芸用品 | | テント | 600円 |
| ワードプロセッサー | 300円 | 一輪車（園芸・作業用） | 900円 | バスケットゴール | 3,000円 |
| 家具・寝具類 | | 植木 （一本木で幹直径 10cm、長さ 2m までのもの） | 500円 | パラソル | 1,800円 |
| アコーディオンカーテン | 900円 | 植木（剪定枝） | 500円 | バーベキューセット | 600円 |
| いす | 300円 | 園芸用品（スコップ、ガンジキ等） | 300円 | ブランコ・滑り台 （幼児用玩具） | 600円 |
| カラーボックス・衣装箱 | 300円 | 温室 （家庭用 床面積 1.44㎡以内の簡易的なもの） | 900円 | ペットゲージ | 900円 |
| 鏡台 | 900円 | 草刈り機（動力あり） | 600円 | ペット小屋 | 500円 |
| げた箱 小（長辺 90cm未満） | 500円 | 芝刈り機（動力なし） | 300円 | その他 | |
| げた箱 大（長辺 90cm以上） | 900円 | プランター・フラワースタンド | 300円 | 金庫（1 人で持てる物） | 1,500円 |
| サイドボード | 900円 | ラティス | 500円 | 日よけ | 3,000円 |
| 敷物（6 畳未満） | 300円 | 自転車・乗り物 | | 脚立（折りたたんで 1m 以上） | 500円 |
| 敷物（6 畳以上） | 500円 | 車いす | 1,200円 | 布団干し | 1,200円 |
| 食器棚 | 900円 | 子ども用一輪車 | 300円 | 物置（解体したもの） | 1,800円 |
| スチールラック | 1,800円 | 三輪車（幼児用） | 300円 | ものほし台（1 本） | 500円 |
| スプリングベッドマット | 3,000円 | 自転車（17 インチ未満） | 300円 | よしず・すだれ | 300円 |
| ソファ（1 人用） | 500円 | 自転車 （17 インチ以上 26 インチ未満） | 900円 | その他（上記以外のもの） | 300円 |
| ソファ（2 人用） | 900円 | 自転車（26 インチ以上） | 1,400円 | | |
| ソファ（3 人以上） | 2,000円 | | | | |
| ソファベッド | 3,000円 | | | | |
| 棚 | 1,200円 | | | | |

※スプリングベッドマットを除く

(平成29年4月改正)

※スプリングベッドマットを除く

（平成29年4月改正）

古紙類(新聞、雑誌、その他の紙、段ボール)の出し方

市内の一部地域では市が収集しています。
再生資源集団回収などを実施されている地域の方は、そちらへ優先的に出してください。

【収集日】 月1回(収集地域の収集日を確認してください。)


※天候、祝日に関係なく収集します。(年末年始は除く)

(発行年月1日現在)

| 収集地区(行政回収) | | 収集日 |
|------------|-------------------------------------------|-------|
| 三田地区 | 貴志区・上深田区・池尻区・高原住宅区・学園南町区 | 第2水曜日 |
| 三輪地区 | 友が丘・川除区・杉ヶ丘区・ファミリー三田除く全域 | 第3水曜日 |
| 広野地区 | 福島区・西野上区・中内神区・上内神区・沢谷区・馬渡区・三田工業団地区・福島沢野本区 | 第4水曜日 |
| 高平地区 | (小野小学校区を除く) | 第4水曜日 |
| 小野地区 | 母子区・永沢寺区 | 第1水曜日 |
| 藍地区 | 大川瀬区・大谷区・うぐいすの里区・大川瀬グリーンライフ | 第1水曜日 |
| カルチャータウン地区 | 学園1～7丁目 | 第4木曜日 |

【出し方】 ●収集日当日の午前8時までに地域の決められたごみステーションに出してください。
●新聞、雑誌、段ボールに分けて、ひもでしばって出してください。
●その他の紙(雑がみ)は紙袋に入れるか、雑誌と一緒にひもでしばって出してください。
●菓子箱などはつぶして出してください。ビニールなど紙以外のものは、とりのぞいて出してください。

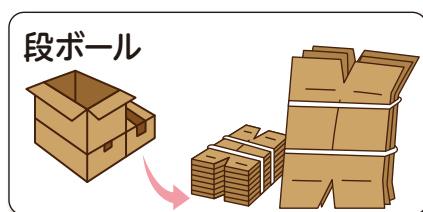
対象品目



新聞・チラシ



雑誌・
その他の紙(雑がみ)



段ボール

その他の紙(雑がみ)は貴重な資源です。

その他の紙(雑がみ)とは

家庭から出る新聞、雑誌、段ボール以外の下記の紙類のことで、リサイクルできる貴重な資源です。

- 本 ●ノート ●封筒 ●菓子箱等 ●包装紙 ●コピー用紙
- パンフレット ●ポスター ●カレンダー
- トイレトーパーやラップ等の芯 ●紙袋 ●牛乳パック など

その他の紙(雑がみ)もしっかり分別して、再生資源集団回収や行政回収に出しましょう！



❖「古紙」として収集できないもの

カーボン紙、圧着はがき、感熱紙、写真、にのりの付いた紙(石けん、洗剤の箱など)、アルミ箔などの複合素材の紙、食品残渣等がついた汚れた紙は「燃やすごみ」に出してください。

●●●●●●●●【問い合わせ】三田市クリーンセンター TEL.079-563-5551 ●●●●●●●●

再生資源のいろいろな出し方 ①

～分ければ資源 混ぜればごみ～ 進めよう再生資源リサイクルとごみ減量!!

家庭から発生するごみや資源の中には、行政が分別収集している品目以外にも再生資源集団回収や店舗の店頭回収などを活用することで、再び資源として有効活用されるものがたくさんあります。積極的な取り組みをお願いします。

再生資源集団回収運動

地域の再生資源集団回収運動とは、自治会・自治会、PTA、子ども会などの地域団体による再生資源集団回収(廃品回収など)のことです。集められた資源物は、回収業者に売却されリサイクルされるとともに地域団体の重要な活動資金源となっています。

限りある資源を大切にするために、地域の再生資源集団回収(廃品回収など)に積極的に参加しましょう。

❖再生資源集団回収(廃品回収など)の主な品目



一般的な品目は上記のとおりです。出し方や取り扱い品目は異なる場合がありますので、各団体に確認してください。

- ◎古紙については「古紙リサイクルブック」(三田市発行)をご参照ください。
- ◎新たに再生資源集団回収を実施する場合、市では再生資源集団回収運動の実施団体へ奨励金を交付して活動を支援しています。

緑のリサイクル

～剪定枝・伐採木のリサイクルにご協力ください～

◎植栽管理等で発生する剪定枝等をクリーンセンターに持ち込まれた場合は、焼却処分しておりますので、リサイクルされ有効活用できる再生利用事業者をご紹介しますので、お問い合わせください。

※一般廃棄物再生利用業指定制度とは、再生利用業の指定を受けると、一般廃棄物処理業の許可を要することなく、再生利用の対象となる一般廃棄物(剪定枝・伐採木に限定)の処理ができる制度です。

主な再生品目

たい肥原料、燃料チップ、畜産用資材



再生資源のいろいろな出し方 ②

❖再生資源店頭回収

(発行年月1日現在)

| 店 舗 名 | 電話番号 | アルミ缶 | スチール缶 | ペットボトル | 牛乳(紙)パック | 発泡トレイ | 透明トレイ | 卵パック | エコキャップ | ダンボール |
|---------------------|--------------|------|-------|--------|----------|-------|-------|------|--------|-------|
| イオン三田ウディタウン店 | 079-564-8800 | ☆ | | ☆ | ☆ | ☆ | | | | |
| コープ三田西 | 079-564-1582 | ☆ | ☆ | ☆ | ☆ | ☆ | ☆ | ☆ | ☆ | |
| スーパーマルハチウディタウン店 | 079-553-7030 | ☆ | ☆ | ☆ | ☆ | ☆ | | | ☆ | |
| スーパーマルハチ三田店 | 079-553-0050 | ☆ | ☆ | ☆ | ☆ | ☆ | | | ☆ | |
| NISHIYAMA三田フラワータウン店 | 079-569-6222 | | | ☆ | ☆ | ☆ | | | | |
| 阪急オアシスえるむプラザ店 | 079-565-1148 | ☆ | ☆ | ☆ | ☆ | ☆ | ☆ | | ☆ | |
| 阪急オアシス三田駅前店 | 079-553-8655 | | | ☆ | ☆ | ☆ | ☆ | | | |
| フローラ88(イオン三田店) | 079-562-4711 | ☆ | | ☆ | ☆ | ☆ | | | ☆ | |
| マックスバリュ三輪店 | 079-565-8811 | ☆ | ☆ | ☆ | ☆ | ☆ | | | | |
| マルナカ三田店 | 079-559-6701 | ☆ | ☆ | ☆ | ☆ | ☆ | | | | |
| 万代三田店 | 079-563-3007 | | | ☆ | ☆ | ☆ | ☆ | | ☆ | |
| メルカート三田 | 079-568-0840 | | | ☆ | ☆ | ☆ | | | | |
| ラ・ムー新三田店 | 079-567-7730 | | | ☆ | ☆ | ☆ | | | ☆ | |
| ロイヤルホームセンター三田 | 079-564-5591 | | | | | | | | | ☆ |

※☆印が回収対象品目です。店舗ご利用のお客様に限りです。利用にあたっては「洗って乾かしてから出す」などの各店舗のルールを守ってください。店舗の営業時間内にご利用ください。

❖廃食用油のリサイクル

【回収する油】 家庭から出る使用済みまたは、消費・賞味期限切れの食用油(植物系)
例：サラダ油・ごま油・なたね油・コーン油・大豆油・ひまわり油・オリーブ油など

【回収できない油】 動物系食用油：バター・ラードなど
食用油以外の油：エンジンオイル・機械油・灯油など

【回収店舗】 ※店舗の営業日、営業時間内にご利用ください。

(発行年月1日現在)

| 店 舗 名 | 業 種 | 所 在 地 | 電話番号 |
|------------|---------|-------------|---------------|
| キリン堂三田学園前店 | ドラッグストア | 南が丘2-12-32 | ☎079-553-8845 |
| メルカート三田 | スーパー | つつじが丘北2-1-1 | ☎079-568-0840 |
| ローソン三田西相野店 | コンビニ | 西相野字大南44-1 | ☎079-568-1419 |

【出し方】 注) 未使用(未開封)のものは、そのままお出しください。

- ①常温に冷やす
②天かすなどを取り除く



油こしを使う場合



または 網ですくう場合

- ③ペットボトルに入れる



- ④キャップを最後までしっかり締める

最後までしっかり締めないと、油が漏れる可能性があります。



- ⑤店頭へ持っていき、回収ボックスに入れる

再生資源のいろいろな出し方 ③

❖その他店頭などで回収して再利用・再資源化されるもの

リターナブルびん



ビールびんや一升びんのように繰り返し使用可能なびん(リターナブルびん)は、できるだけ

購入店・販売店に返却しましょう。

リターナブルびんはびんに♻️のマークが入っているものや、ラベルに「リターナブルびん」の表示があります。

インクカートリッジ

- 家庭用プリンターの使用済みインクカートリッジは、販売店などに置いてある回収箱に入れてください。



<問い合わせ>

インクカートリッジのメーカーのホームページ、もしくは
インクカートリッジ里帰りプロジェクト事務局 TEL.03-3572-6660
<https://www.inksatogaeri.jp>

携帯電話・PHS・スマートフォン

- 使わなくなった携帯電話・PHS・スマートフォンの本体・電池・充電器は、販売店または下のマークのあるお店へ持って行きましょう。



モバイル・リサイクル・ネットワーク
携帯電話・PHSのリサイクルにご協力を。

<問い合わせ>

モバイル・リサイクル・ネットワーク
<https://www.mobile-recycle.net>

- 市内の使用済み小型家電回収ボックスに出すことができます。

P26参照

❖その他の市民活動など

エコキャップ運動

ペットボトルのキャップを集めて、売却した収益でワクチンを必要としている世界の子どもたちに届ける運動です。市内の市民センター等の公共施設に回収ボックスを設置しています。

再生資源のいろいろな出し方 ④

電池の出し方ガイド

共通のポイント 電極を、セロハンテープなどで必ずプラス(+)極とマイナス(-)極を絶縁して出してください。

筒型乾電池、コイン電池、ボタン電池、充電式電池、いろいろあって迷いがちな電池の出し方をまとめました。正しい分別と出し方にご協力をお願いいたします。



乾電池の端子部分にテープを貼る(絶縁)
※セロハンテープ、ビニールテープ、ガムテープなど

| 電池の種類 | 出し方 |
|-------------------------------------|---------------------------------------------------------------------------------------------------------------------------------------------------------------------------------------------------------------------------------------------------------------------------------------------------------------------------------------------------|
| 筒型乾電池 | 市民センターなど 11 か所に設置している拠点回収ボックスに入れてください。 回収した筒型乾電池は、100%リサイクルされています。 ※アルカリ乾電池、マンガン乾電池(単 1 ～ 単 5 電池、角形 9V 電池) ※充電して繰り返し使える筒型乾電池は、小型充電式電池です。 |
| コイン電池 (型式番号：CR、BR) | 燃やさないごみの日 に、他の燃やさないごみといっしょに 指定ごみ袋(燃やさないごみ袋) に入れて、ごみステーションに出してください。 |
| ボタン電池 (型式番号：SR、LR、PR) | 最寄りの電器店等(ボタン電池回収協力店)の回収ボックスに入れてください。 最寄りの回収協力店は「一般社団法人電池工業会ホームページ」で調べることができます。 <div>電池工業会 検索 </div> ※ごみステーションに出せません。 ※ボタン電池は、水銀が含まれていることがあります。 |
| 小型充電式電池 | 一般社団法人 JBRC では、JBRC 会員の小型充電式電池を回収しています。 最寄りの電器店等(JBRC の協力店)へお持ちください。 最寄りの協力店は「一般社団法人 JBRC ホームページ」で調べることができます。 <div>JBRC 協力店 検索 </div> ※「資源の有効な利用の促進に関する法律」に基づき、JBRC 回収協力店で回収しますので、ごみステーションに出せません。 ※回収の対象は下記のリサイクルマークのついたリチウムイオン電池、ニカド電池、ニッケル水素電池、モバイルバッテリー本体です。 ※メーカー不明品、破損電池、水漏れや膨張した電池、ハードケースなしのラミネートタイプの電池等は、回収対象外となります。 |
| モバイルバッテリー | <div> Li-ion リチウムイオン電池 Ni-Cd ニカド電池 Ni-MH ニッケル水素電池</div> <div></div> |

再生資源のいろいろな出し方 ⑤

小型家電(パソコン)

パソコン

「資源の有効な利用の促進に関する法律」に基づき、メーカー等がリサイクルを行っているため、市では収集していません。

回収受付窓口

●一般社団法人 パソコン3R 推進協会

URL : <https://www.pc3r.jp>

TEL : 03-5282-7685 ※月～金(年末年始、祝日除く)

受付 : 9 時～12 時、13 時～17 時

★PC リサイクルマークが付いているものは、リサイクル料金は不要です。

★自作機、倒産、事業撤退メーカーの場合、パソコン3R 推進協会に申し込んでください。

(倒産・事業撤退メーカーの場合 PC リサイクルマークがついていても、リサイクル料金が必要な場合があります。)

※パソコンの宅配回収を希望される場合は **P27 参照**

使用済小型家電(パソコン)

◇使用済小型家電回収ボックスで回収しています。(無料)

協力を頂いている店舗に設置している「緑色の回収ボックス」に対象品を入れてください。ボックスに入らない大きなものは、店舗に申し出てください。預かっていただけます。ご不明な点については、クリーンセンター(☎563-5551)までお問い合わせください。



【出せるもの】

パソコン、携帯電話・PHS、デジタルカメラ・ビデオカメラ・フィルムカメラ、ゲーム機、電子辞書・電卓、電話機・ファクシミリ、電子書籍端末、ラジオ、音響機器(MD プレーヤー、デジタルオーディオプレーヤー、ヘッドホン・イヤホン、IC レコーダー、補聴器など)、映像用機器(DVD ビデオ、HDD レコーダーなど)、補助記憶装置、電子体温計・電子血圧計、理容用機器(ヘアドライヤー、電気かみそり、電動歯ブラシなど)、懐中電灯、時計、カー用品(カーナビ、カーオーディオなど)、これらの付属品(AC アダプター、リモコンなど)

【注意】

1. 個人情報自己責任で**“消去”**してください!
2. ボックスに入らない大きなものは店舗に申し出てください。尚、フローラ88(イオン三田店)は1階インフォメーションに申し出てください。

【回収店舗】

| 店 舗 名 | 電話番号 | 所在地 |
|------------------|--------------|-------|
| (株)上田電機 | 079-563-3737 | 駅前町 |
| ケーズデンキ三田ウッディタウン店 | 079-565-6611 | けやき台 |
| 塚本電器店 | 079-569-0068 | 酒井 |
| フローラ88ショッピングセンター | 079-563-1151 | 弥生が丘 |
| ホームセンターコーナン新三田店 | 079-565-9310 | すずかけ台 |
| わくわくハウスオーギノ | 079-568-1377 | 下相野 |

(発行年月1日現在)

再生資源のいろいろな出し方 ⑥

パソコンの宅配回収（宅配便による無料回収）

「資源の有効な利用の促進に関する法律」に基づき、メーカー等がリサイクルを行っているため、**市では収集しておりません。**

宅配回収

市では、「小型家電リサイクル法」の認定事業者である「リネットジャパンリサイクル(株)」と協定を締結し、不要になった家庭用パソコンを宅配便による無料回収で行っております。

1 お申込み



リネットジャパンへ申込
https://www.renet.jp

2 回収物を詰める



パソコン等をダンボール
に詰める

3 佐川急便が回収



佐川急便が希望日時に
自宅から回収

●リネットジャパンリサイクル(株)

URL : https://www.renet.jp

TEL : 0570-085-800 (10 時～ 17 時)

リネットジャパン 検索



- データはご自身で消去してください。(無料消去ソフトの提供などのサービスもあります。)
- 他の小型家電、プリンタなどの周辺機器も一緒に回収可能です。
- パソコンを含むダンボール1箱分(3辺の合計が140cm以内、重さ20kg以内)の回収料金が無料。

水銀使用廃製品（水銀ごみ）

市民センターなど11か所に設置している拠点回収ボックスに出してください。

【回収品目】

① 蛍光管（直管型、環型、電球型）

LED ランプ、白熱電球、ハロゲン電球、グロー球、割れた蛍光管は対象外
※蛍光管は、買い替えの際、購入店でも引き取ってもらえます。

② 水銀体温計

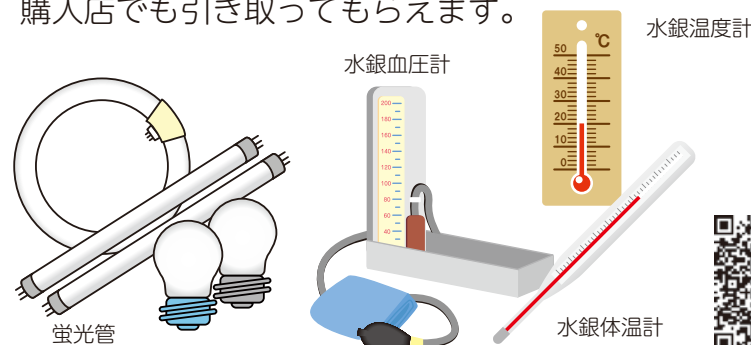
デジタル体温計は対象外

③ 水銀温度計

デジタル温度計は対象外

④ 水銀血圧計

デジタル血圧計は対象外



※割れた蛍光管は、燃やさないごみ指定袋に入れて出してください。



三田市HP
二次元コード

在宅医療廃棄物の出し方

在宅医療廃棄物を誤った方法で廃棄すると感染症などが生じることもありますので、ごみの安全・安心な処理をおこなうために、ルールを守って出してください。お願いします。

医療機関等へ返すもの

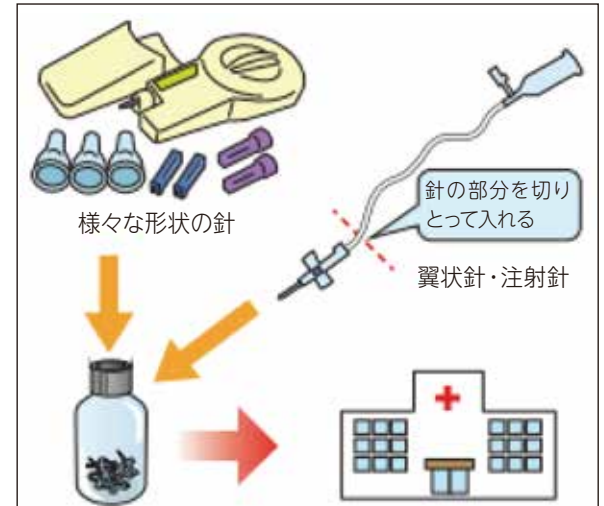
●注射針類

【例】ペン型のインスリン自己注射器用の針・ペン型以外のインスリン自己注射器（針が一体となったもの）、血糖値測定用穿刺針
→針のない注射器のみの場合は、燃やすごみに出せます。

●針付きのチューブ類

【例】輸液ライン等（針の部分は切り取ってください。針のないチューブは燃やすごみに出せます）
針のついた廃棄物は、中身の見える空きびんなどのふた付きの丈夫な容器に入れて、受け取られた病院・診療所などへ返してください。

※詳しくは病院・診療所または、薬局等にご相談ください。



使用後切り取った針は、中が見えるふた付きの容器に入れて医療機関または、薬局等に返してください。

燃やすごみとして出すもの

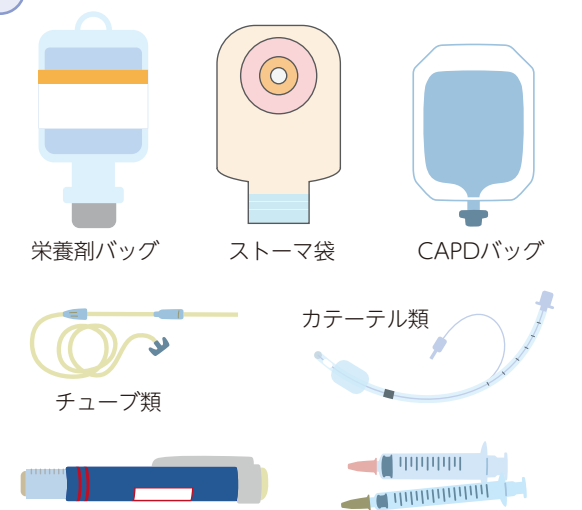
プラスチック類

バッグ類：輸液・糞尿・ストーマ(人工肛門)
CAPD・栄養剤など各種バッグ

チューブ類：吸引チューブ・輸液ライン
CAPD チューブ・各種チューブ

カテーテル類：導尿カテーテル 他
※針の部分は切り取る。

その他：ペン型自己注射カートリッジ(注射筒)
栄養剤などの注入器 ※針は取り外す。

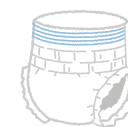


布・紙類

ガーゼ類・脱脂綿類・紙おむつ類

※汚物はトイレに流してください。

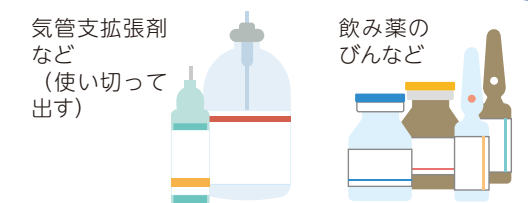
※バッグ内の残液は中身を捨てて空にして、「燃やすごみ指定袋」に入れて出してください。



びん・スプレー缶ごみとして出すもの

●製剤錠剤や飲み薬の入ったびんなど

→内容物が残っていれば中身を捨ててください。また、汚れが残っている場合は、水ですすいでください。





市では収集できないもの①

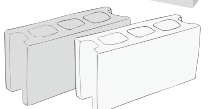

危険物・適正処理困難物

危険物・適正処理困難物

有害物質を含むもの、針刺しや爆発・火災等の起こる可能性があるもの、体積や重量が著しく大きいものなどは、収集・処理が困難であることから市では収集しておりません。そのため、販売店やメーカー等を通じて専門処理業者による処理をお願いしていますので、ご理解とご協力をお願いします。

適正処理困難物

- タイヤ
- 自動車部品
- バッテリー
- オートバイ
- 農機具
- かわら
- スレート
- モルタル
- ブロック・レンガ
- 石膏ボード
- 浴槽
- 太陽熱温水器
- 鉄のかたまり
- 建築廃材
- がれき
- 土砂
- 枕木
- その他クリーンセンターで処理できない物



危険物・有害物など

- ガスボンベ（大型）
- 消火器
- 農薬
- 廃油（ガソリン、オイル、灯油）
- 劇薬
- PCB汚染物質
- 在宅医療系廃棄物のうち鋭利なもの
- ボタン電池
- 小型充電電池



消火器の処理について

メーカーもしくは下記までお問い合わせください。

<問い合わせ>

(株) 消火器リサイクル推進センター TEL.03-5829-6773

<https://www.ferpc.jp>

(株) 丹新ビルサービス 三田支店 TEL.079-567-1411



三田市HP
二次元コード

オートバイの処理について

最寄の廃棄二輪車取扱店（リサイクルネットワークステッカーを掲示）または引取窓口
に廃棄二輪車を持ち込みください。

廃棄時無料引取り制度あり。

廃棄二輪車取扱店と引取窓口や処理等の詳細については、下記
までお問い合わせください。

<問い合わせ>

二輪車リサイクルコールセンター TEL.050-3000-0727

<https://www.jarc.or.jp/motorcycle/>



三田市HP
二次元コード




市では収集できないもの②

エアコン、テレビ、冷蔵庫・冷凍庫、洗濯機・衣類乾燥機

これらのものはごみステーションには出せません。

エアコン、テレビ（ブラウン管、液晶、プラズマ）
冷蔵庫・冷凍庫、洗濯機・衣類乾燥機

平成13年4月から「特定家庭用機器再商品化法」に基づき、メーカー等による回収・リサイクルが行われているため、市では収集していません。なお、対象品目は令和5年1月現在のものであり、制度改正により、今後追加される場合があります。



※ワイン庫は冷蔵庫に該当します。

※電源として一次電池又は蓄電池を使用する液晶テレビ（車載テレビ含む）は対象外です。

※電器店にご相談ください。

https://www.meti.go.jp/policy/it_policy/kaden_recycle/fukyu_special/

経済産業省ホームページ

不法投棄について

不法投棄は犯罪です！（次の行為は不法投棄になる場合があります。）

- 決められたごみステーション以外へのごみの投棄
- 決められた曜日・時間以外のごみステーションへの投棄
- 市が収集しないごみのごみステーションへの投棄
エアコン、テレビ、冷蔵庫・冷凍庫、洗濯機・衣類乾燥機、パソコン、小型充電式電池、ボタン電池（一部可）、その他危険物、適正処理困難物はごみステーションに出せません。
- 空地や道路などへのごみの投棄
- お店や事務所などから出る事業活動に伴うごみ（事業系ごみ）のごみステーションへの投棄
事業系ごみは許可業者と契約するなど事業者の自己責任で適正に処理する必要があります。



土地・建物の所有者または管理者の皆様へ

所有地や管理地に不法投棄をされた場合、土地・建物の所有者または管理者の皆様には処理責任が生じます。
・敷地内にある不法投棄物を公共の場（道路・公園など）へ動かす行為も不法投棄と同等の扱いです。外部から簡単にごみを持ち込まれないよう看板を設置したり、定期的に除草や清掃をするなど不法投棄をされにくい環境を整えてください。

ごみをみだりに投棄すると「廃棄物の処理及び清掃に関する法律」により5年以下の懲役もしくは、1,000万円以下の罰金または、その両方が科せられます。

ごみステーションへの不法投棄を見かけたらクリーンセンター
（電話079-563-5551）まで連絡してください。

市では収集できないもの③

分別ルールが守られていないごみ

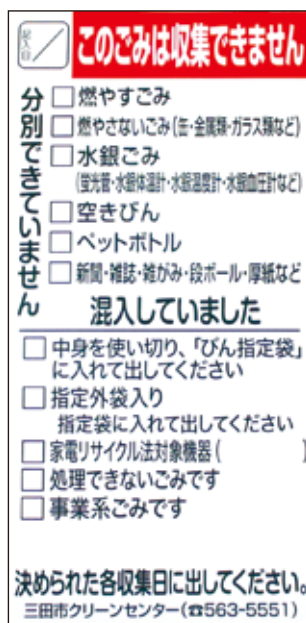
分別ルールを必ず守ってください

収集品目以外のものが混入しているなど分別されていないものは、取り残しシールを貼って取り残しを行っています。分別ルールが守られていないと、環境悪化、ごみ処理施設の故障、作業員のケガなどの原因になります。正しく分別されていないごみを収集してしまいますと出した方は、いつまでも間違いに気づかないこととなり、正しく分別をしていただく為に、間違われた内容を記した取り残しシールを貼って「取り残す」ことが分別徹底のために必要な取組みであると考えています。

取り残されたごみは、シールの内容を確認し、定められたルールに従い分別して次回の収集日にお出してください。

分別のご協力をお願いいたします。

正しく分別を行い、限りある資源を有効活用しましょう。



中身の入っているものは収集できません

❖ライターは正しく出してください。・・・・・・・・・・・・・・・・

使い捨てライターを捨てる時は、必ず中身を出し切ってください。

使い捨てライターのガスの抜き方

- 1 周囲に**火の気のない**ことを確認する。(屋外で行ってください)
- 2 操作レバーを押し下げる。着火した場合はすぐに吹き消す。
- 3 輪ゴムやテープなどで、押し下げたままレバーを固定する。
- 4 「シュー」という音が聞こえれば、ガスが噴出しています。
(聞こえない場合は炎調整レバーをプラス方向にいっぱい動かす)
- 5 この状態のまま付近に**火の気の無い、風通しのよい屋外**に半日から1日置く。
- 6 念のために着火操作をして、火が着かなければ、ガス抜きは完了です。
- 7 「**燃やすごみ指定袋**」に入れて出してください。
- 8 取り外しができる金具は、「燃やさないごみ指定袋」に入れて出してください。



市では収集できないもの④

事業系ごみ(事業活動に伴って出されたごみ)

【事業系廃棄物】

お店や会社・工場などの事業活動から出るごみ

事業系ごみについて

事業活動に伴って、会社・事業所、工場、個人商店、飲食店、理美容店、病院・医院、福祉施設、官公庁、学校などから出されるごみは、量の多少にかかわらず全て事業者自らの責任で適正に処理することが義務づけられています。

事業系一般廃棄物の適切な処理方法

- ① 事業者自ら処理施設(三田市クリーンセンター)に搬入する。
(予約制)
ごみ処理手数料が必要です。
- ② 三田市の許可業者(下記の表参照)と委託契約を結び収集運搬してもらう。
委託の場合は、収集運搬費用及び市施設でのごみ処理手数料を合わせた料金が必要になります。

※産業廃棄物はクリーンセンターでは処理できません。

詳しくは、市ホームページ掲載の事業系ごみの適正処理・減量化ハンドブックをご覧ください。

三田市一般廃棄物収集運搬許可業者(50音順)

| 業者名 | 住 所 | 電話番号 |
|-----------|---------------|--------------|
| 有馬運輸 株式会社 | 三田市中町2番10号 | 079-562-6781 |
| 株式会社 アークス | 三田市東山1142番地1号 | 079-568-1944 |
| 株式会社 白燕 | 三田市大畑196番地 | 079-568-5308 |
| 株式会社 ユニオン | 三田市中央町11番7-2号 | 079-562-5058 |



<問い合わせ>三田市クリーンセンター TEL.079-563-5551

産業廃棄物については、下記にお問い合わせください。

<問い合わせ>

兵庫県阪神北県民局

TEL.0797-83-3146

(一社)兵庫県産業資源循環協会

TEL.078-381-7464

品目ごとの分け方一覧表



燃やすごみ



燃やさないごみ



ペットボトル



空きびん・スプレー缶



古紙



粗大ごみ



収集できない



- ① 出し方を知りたい「品目」を確認します。
② 右のマークで確認します。

<注意>






- ・家庭で使用されたものに限りです。
- ・一般的な大きさのもので想定して掲載しています。
- ・指定袋に入って片手で持てる程度にしてください。

あ行

| | |
|------------------|----------------|
| アイスノン | 燃やすごみ |
| アイスピック | P12参照 燃やさないごみ |
| アイロン | 燃やさないごみ |
| アイロン台 | 燃やさないごみ |
| アイロンプリント紙 | 燃やすごみ |
| アクリル板 | 燃やすごみ |
| アコーディオンカーテン (ドア) | 粗大ごみ |
| アスファルト片 | クリーンセンターへ問い合わせ |
| 圧力鍋 | 燃やさないごみ |
| 圧着はがき | 燃やすごみ |
| アダプター (電源用) | 燃やさないごみ |
| 編み機 | 粗大ごみ |
| 網戸 | 粗大ごみ |
| 編み針 (金属製) | P12参照 燃やさないごみ |
| 編み針 (金属製以外) | P12参照 燃やすごみ |
| アルバム 金属部品は外す | 燃やすごみ |
| アルミ缶 | 燃やさないごみ |
| アルミ箔鍋 | 燃やさないごみ |
| アルミホイル (箔) | 燃やさないごみ |
| 泡立て器 | 燃やさないごみ |
| アンテナケーブル | 燃やさないごみ |
| アンプ | 燃やさないごみ |

| | | |
|----------------------|----------------------|---------------|
| 石 | クリーンセンターへ問い合わせ | 収集できない |
| 衣装ケース (金属製) | | 燃やさないごみ |
| 衣装ケース (プラスチック製・紙製など) | 燃やすごみ指定袋に入らないものは粗大ごみ | 燃やすごみ |
| いす | | 粗大ごみ |
| 板 (木) | P9参照 | 燃やすごみ |
| 板ガラス | P11参照 | 燃やさないごみ |
| 一輪車 (押車) | | 粗大ごみ |
| 一輪車 (乗用) | | 燃やさないごみ |
| 一升びん | P15参照 | 空きびん・スプレー缶 |
| 一斗缶 | | 燃やさないごみ |
| 犬小屋 | | 粗大ごみ |
| イヤホン | | 燃やさないごみ |
| 医療廃棄物全般 | 病院など医療機関へ問い合わせ | P28参照 収集できない |
| 衣類乾燥機 | P30参照 | 収集できない |
| インクカートリッジ | P24参照 | 販売店など (リサイクル) |
| インターホン | | 燃やさないごみ |
| ウインドウファン (送風機) | | 粗大ごみ |
| 植木 土は取り除く | | 燃やすごみ |
| 植木鉢 (プラスチック製) | | 燃やすごみ |
| 植木鉢 (陶磁器製) | | 燃やさないごみ |
| ウエストポーチ | | 燃やすごみ |
| ウォーターサーバー | リース品以外 | 粗大ごみ |
| うす (木製・石製) | 取扱店・クリーンセンターへ問い合わせ | 収集できない |
| ウッドカーペット | | 粗大ごみ |

| | | |
|-------------------|--------------------|---------------------------------------------------------------------------------------------|
| 腕時計 | |  |
| 乳母車 | |  |
| 梅干のびん | |  |
| エアコン (クーラー) | P30参照 |  |
| エアロバイク | |  |
| 栄養ドリンクのびん | |  |
| MD | |  |
| MDプレイヤー | |  |
| 園芸バリカン | 安全な工夫をして出してください | P12参照  |
| エンジン | 取扱店・クリーンセンターへ問い合わせ |  |
| 延長コード | |  |
| 鉛筆削り | |  |
| オイル | 取扱店・クリーンセンターへ問い合わせ |  |
| オイルヒーター | |  |
| 王冠 | |  |
| オーディオラック | |  |
| オートバイ | 販売店・クリーンセンターへ問い合わせ | P29参照  |
| オーブントースター | |  |
| オープンレンジ | |  |
| 応接いす | |  |
| 屋外アンテナ | |  |
| おけ | |  |
| 押し入れすのこ | |  |
| 落ち葉 | |  |
| 斧 | 安全な工夫をして出してください | P12参照  |
| おまる | |  |
| おむつ | P10参照 |  |
| おもちゃ (金属製) | |  |
| おもちゃ (プラスチック製・木製) | |  |
| オリーブオイルのびん | 水洗いして出す | P15参照  |

| | |
|---------------------------------|-----------------------------------------------------------------------------------------------------------|
| オルガン |  |
| オルゴール |  |
| 温水器及びボイラー等 | 取扱店・クリーンセンターへ問い合わせ  |
| 温室 (家庭用) 床面積1.44㎡以内 (1.2m×1.3m) |  |
| 温度計 (デジタル) |  |

か行

| | | |
|-----------------|------------------------|-----------------------------------------------------------------------------------------------------------|
| カーテン | |  |
| カーテンレール | |  |
| カード類 | |  |
| カーペット | 燃やすごみ指定袋に入らないものは粗大ごみ |  |
| カーボン紙 | |  |
| 貝殻 | |  |
| 懐中電灯 | 乾電池は取り外す |  |
| カイロ (金属製) | |  |
| カイロ (使い捨て) | |  |
| 化学薬品 | 販売店・クリーンセンターへ問い合わせ | <div>P29参照</div>  |
| 鏡 | |  |
| かき氷機 | |  |
| 学習机 | |  |
| 拡大鏡 | プラスチック製は燃やすごみ |  |
| 額縁 (金属製) | |  |
| 額縁 (木製・プラスチック製) | ガラスは燃やさないごみに出す |  |
| 傘 | |  |
| 加湿器 | |  |
| 菓子箱 (紙製) | 再生資源リサイクルにご協力をお願いします | <div>P21・22参照</div>  |
| ガスストーブ | 燃やさないごみ指定袋に入らないものは粗大ごみ |  |
| ガス台 | |  |
| ガステーブル (ガスコンロ) | |  |
| ガスファンヒーター | 燃やさないごみ指定袋に入らないものは粗大ごみ |  |

品目ごとの 分け方一覧表



燃やすごみ



燃やさないごみ



ペットボトル



空きびん・スプレー缶



古紙



粗大ごみ



収集できない

ガスボンベ(プロパンガス) 販売店・クリーンセンターへ問い合わせ P29参照

ガス湯沸器 燃やさないごみ指定袋に入るもの

ガスレンジ

カセット式ガスコンロ 必ずカセットボンベは取り外す P12・15・16参照

カセットデッキ

カセットテープ

ガソリン 販売店・クリーンセンターへ問い合わせ P29参照

ガソリン携行缶 使い切ってから出す

カタログ 再生資源リサイクルにご協力をお願いします P21・22参照

カッターナイフ 安全な工夫をして出してください P12参照

カップ(雨具)

カップ酒のびん P15参照

可燃式(電子)タバコ 販売店・クリーンセンターへ問い合わせ クリーンセンターに問い合わせ

蚊取り線香(電気製品)

かなづち

かばん(皮製・布製)

かばん(皮製・布製以外)

鎌 燃やさないごみ指定袋に【ケン】と表示して出してください P12参照

紙おむつ P10参照

カミソリ 安全な工夫をして出してください P12参照

紙粘土

紙パック(アルミ箔貼り)

カメラ

カラーボックス

ガラス板 P11参照

軽石

瓦 取扱店・クリーンセンターへ問い合わせ

換気扇

換気扇フィルター

がんじき(熊手)

乾燥剤

乾電池 筒型乾電池は拠点回収 P25参照 拠点回収

感熱紙

キーボード(楽器)

キーボード(パソコン用)

キーホルダー

木くず・木の枝・木の幹 P9参照

ギター

キックボード

木づち

キッチンガード(レンジガード)

脚立

急須

牛乳パック 再生資源リサイクルにご協力をお願いします P21・22参照

給油ポンプ(電動式) 乾電池は取り外す

鏡台

キリ 安全な工夫をして出してください P12参照

金庫 取扱店・クリーンセンターへ問い合わせ

空気入れ

空気清浄機

クーラー(エアコン) P30参照

クーラーボックス

草・花 土は取り除く

草刈り機

草刈り機の替刃 安全な工夫をして出してください P12参照

くさり

串(金属製) 安全な工夫をして出してください P12参照

串(木製・プラスチック製など) 安全な工夫をして出してください P9参照

薬のびん P15参照

果物ナイフ 安全な工夫をして出してください P12参照

靴

首輪

グラス

クリップ

車いす(電動を含む)

クレヨン

ゲーム機

ゲームソフト

珪藻土マット 販売店・クリーンセンターへ問い合わせ クリーンセンターに問い合わせ

蛍光管 割れた蛍光管は燃やさないごみ P27参照 拠点回収

携帯電話(スマートフォン)・PHS P24・26参照 小型家電

消しゴム

化粧品のびん 乳白色のびんやマニキュアのびんは燃やさないごみ P15参照

げた箱

血圧計 デジタルは燃やさないごみ P27参照 拠点回収

ケトル

毛抜き

剣山 安全な工夫をして出してください P12参照

顕微鏡

玄関マット

原動機付自転車 販売店・クリーンセンターへ問い合わせ P29参照

コーヒーマーカー

香水のびん 陶器・乳白色のびんは燃やさないごみ P15参照

コイン電池(形式番号:CR・BR) P25参照

小型充電式電池 P25参照 最寄りの電器店等

ゴザ

こたつ・こたつ天板

こたつ布団

コップ(紙製・プラスチック製)

コップ(ガラス製・陶磁器製・金属製) P11参照

ごま油のびん 水洗いして出す P15参照

米びつ(金属製)

米びつ(木製・プラスチック製)

米びつ(指定ごみ袋に入らないもの)

コルクボード

ゴルフクラブ

ゴルフバッグ

ゴルフボール

コンクリート片 取扱店・クリーンセンターへ問い合わせ

コンタクトレンズ(プラスチック製)

コンロ

さ行

サイクリングマシーン

座椅子

サイドボード

財布

酒カップのびん

酒の紙パック(アルミ加工のもの)

殺虫剤のスプレー缶 使い切って穴をあけずに出してください P15・16参照

雑誌 再生資源リサイクルにご協力をお願いします P21・22参照

座布団

三脚(金属製)

サンダル

品目ごとの
分け方一覧表



燃やすごみ



燃やさないごみ



ペットボトル



空きびん・スプレー缶



古紙



粗大ごみ



収集できない

| | |
|--------------------------------------------------------|--|
| 三輪車 | |
| CD (コンパクトディスク) | |
| CDデッキ | |
| 敷物 燃やすごみ指定袋に入らないものは粗大ごみ | |
| 磁石 | |
| 七輪 | |
| 湿度計 (デジタル) | |
| 自転車 | |
| 自動車部品 (カーオーディオ・バルブ (電球)・プラグのみ) 他は取扱店・クリーンセンターへ問い合わせ | |
| 自動車部品 (バッテリー・タイヤ・シート・エレメント) 取扱店・クリーンセンターへ問い合わせ | |
| 自動車用ホイール (アルミ・スチールのみ) タイヤ付きは 取扱店・クリーンセンターへ問い合わせ | |
| 芝刈り機 | |
| 芝刈り機の替え刃 安全な工夫をして 出してください P12参照 | |
| 写真 | |
| ジューサー・ミキサー | |
| じゅうたん (絨毯) | |
| 充電器 | |
| 浄水器 (本体) | |
| 浄水器 (カートリッジ) | |
| 収納ケース 指定ごみ袋に入らないもの | |
| シュレッダー (家庭用) 燃やさないごみ指定袋に 入らないものは粗大ごみ | |
| 瞬間湯沸器 燃やさないごみ指定袋に入るもの | |
| 消火器 販売店・クリーンセンターへ 問い合わせ P29参照 | |
| 障子 | |
| 照明器具 蛍光管は必ず取り外して拠点 回収ボックスに出してください P27参照 | |
| 食用油 廃食用油リサイクルにご協力を お願いします P23参照 | |
| 食用油の缶 | |

| | |
|--------------------------------------|--|
| 食用油のびん 水洗いして出す P15参照 | |
| 食用油のプラスチック製容器 | |
| 食品トレイ 再生資源店頭回収にご協力 をお願いします P23参照 | |
| 除湿機 | |
| 除湿剤 | |
| 食器洗い機 | |
| 食器乾燥機 | |
| 食器棚 | |
| ショッピングカート | |
| 新聞 再生資源リサイクルにご協力を お願いします P21・22参照 | |
| 水槽 (ガラス製) | |
| 水槽 (プラスチック製) | |
| 水中メガネ (プラスチック製) | |
| 水筒 (金属製) | |
| 水筒 (プラスチック製) | |
| 炊飯器 | |
| スーツケース | |
| スキー板・スノーボード | |
| スキーブーツ・スノーボードブーツ | |
| スキャナー | |
| スケートボード | |
| スクーター 販売店・クリーンセンターへ 問い合わせ P29参照 | |
| スコップ | |
| すずり | |
| すだれ | |
| スチール缶 | |
| ステレオ | |

| | |
|----------------------------------------|--|
| ストーブ | |
| ストーブガード | |
| 砂・土・土砂 販売店・クリーンセンター へ問い合わせ P29参照 | |
| スニーカー | |
| すのこ | |
| スピーカー | |
| スプリングベッドマット | |
| スプレー缶 使い切って穴をあけずに 出してください P15・16参照 | |
| すべり台 (幼児用玩具) | |
| ズボンプレスナー | |
| 炭 | |
| スリッパ | |
| スレート 取扱店・クリーンセンターへ 問い合わせ P29参照 | |
| 石油ファンヒーター・石油ストーブ 灯油は使い切って から出してください | |
| 石鹼の紙箱・包装紙 | |
| 石膏 (工作用) | |
| 石膏ボード 取扱店・クリーンセンターへ 問い合わせ P29参照 | |
| 栓抜き | |
| 洗濯機 P30参照 | |
| 洗濯ハンガー (プラスチック製) | |
| 洗濯ハンガー (金属製) | |
| 剪定バサミ 安全な工夫をして出してください P12参照 | |
| 扇風機 | |
| 洗面器 (プラスチック製) | |
| 洗面化粧台 ご自身で交換したもの | |
| 双眼鏡 (プラスチック製) | |
| ソースのびん 水洗いして出す P15参照 | |
| ソースのプラスチック製容器 | |
| 掃除機 | |
| ソファ | |

| | |
|----------------------------------------|--|
| ソファ | |
| ソファベッド | |
| 体温計 デジタルは燃やさないごみ P27参照 | |
| 体重計 (体脂肪計) | |
| タイヤ 取扱店・クリーンセンターへ 問い合わせ P29参照 | |
| タイヤチェーン (金属製) | |
| タイヤチェーン (ゴム製) | |
| タイル 取扱店・クリーンセンターへ問い合わせ | |
| たこ焼き器 (家庭用) | |
| 畳 持ち込みはクリーンセンターへ問い合わせ (1回10枚まで) | |
| タッパー | |
| 建具 | |
| 棚 | |
| たらい | |
| タンス | |
| 段ボール 再生資源リサイクルに ご協力をお願いします P21・22参照 | |
| チェーンソー 安全な工夫をして出して ください P12参照 | |
| 地球儀 燃やすごみ指定袋に入らないものは粗大ごみ | |
| チャイルドシート | |
| 茶碗 (陶器製) | |
| 注射器 (針付き) P28参照 | |
| 彫刻刀 安全な工夫をして出してください P12参照 | |
| 調理台 | |
| チラシ 再生資源リサイクルにご協力を お願いします P21・22参照 | |
| 使い捨てカイロ | |
| 使い捨てかみそり 安全な工夫をして 出してください P12参照 | |
| 使い捨てライター・着火棒 中身を使い切っ てから出す P31参照 | |
| 机 | |
| 漬物石 (コーティングされている物) | |

品目ごとの
分け方一覧表



燃やすごみ



燃やさないごみ



ペットボトル



空きびん・スプレー缶



古紙



粗大ごみ



収集できない

土・土砂・砂 取扱店・クリーンセンターへ問い合わせ P29参照

つつぱり棚・つつぱり棒

つぼ

つめ切り

釣り竿

DVD (ディスク)

DVDデッキ

テーブル

デイバッグ

手提げ金庫 (金属製)

デジタルカメラ

デジタルビデオカメラ

鉄アレイ 5kg以上は粗大ごみへ

テレビ P30参照

テレビゲーム機

テレビゲームソフト

テレビ台

テレホンカード

電気カーペット

電気コンロ

電気ストーブ

電気毛布

電子ピアノ

電子レンジ

電磁調理器 卓上型、ご自身で交換したもの

電池 (筒型乾電池) P25参照 拠点回収

電池 (ボタン電池・小型充電式電池) P25参照 最寄りの電器店等

電動アシスト自転車 (バッテリーを除く)

電動工具 (家庭用)

天ぷら油 廃食用油リサイクルにご協力をお願いします P23参照

天ぷらガード

電話機

電話帳 交換時に返却してください P21・22参照

砥石

陶器

灯油 取扱店・クリーンセンターへ問い合わせ

灯油缶 (金属製) 使い切ってから出す

灯油缶 (ポリタンク) 使い切ってから出す

時計

トースター

土鍋

ドライバー (工具)

ドラム缶 クリーンセンターへ問い合わせ

トランシーバー

塗料 (ペンキ) P12参照

塗料の缶 使い切ってから出す P12参照

塗料のびん 使い切ってから出す P12参照

塗料のスプレー缶 使い切って穴をあけずに出してください P15・16参照

トレーニングマシン

ドレッサー

ドレッシングのびん 水洗いして出す P15参照

ドレッシングのプラスチック製容器

トロフィー

な行

ナイフ 燃やさないごみ指定袋に【キケン】と表示して出してください P12参照

苗箱 農業者は農協に相談してください

長靴

流し台 ご自身で交換したもの

なた 燃やさないごみ指定袋に【キケン】と表示して出してください P12参照

波板 (金属製) 他は取扱店・クリーンセンターへ問い合わせ

波板 (プラスチック製) 他は取扱店・クリーンセンターへ問い合わせ

鍋

ニッパー (工具)

布類 再生資源リサイクルにご協力をお願いします P22参照

猫砂 (ゼオライト等) 汚物は取り除く

ネックレス

粘土 (紙粘土・工作用)

粘土 (陶芸用) 取扱店・クリーンセンターへ問い合わせ

のこぎり 安全な工夫をして出してください P12参照

農機具 取扱店・農協へ問い合わせ P29参照

のみ 安全な工夫をして出してください P12参照

農薬 取扱店・農協へ問い合わせ P29参照

ノート 再生資源リサイクルにご協力をお願いします P21・22参照

ノートパソコン P26・27参照

は行

バーベキューコンロ

灰 (バーベキューで使用了なもの) 水で湿らしてから出す

バイク 取扱店・クリーンセンターへ問い合わせ P29参照

バイク部品 交換部品で燃やさないごみ指定袋に入るもの

バイク部品 (バッテリー・タイヤ・シート・エレメント) 販売店・クリーンセンターへ問い合わせ

灰皿

パイプベッド

バインダー 金属部品は外す

ハサミ 安全な工夫をして出してください P12参照

はしご

パソコン (本体) P26・27参照

パソコン (ディスプレイ) P26・27参照

パソコンデスク

パソコン用キーボード

発煙筒 水で湿らしてから出す P10参照

バッテリー 取扱店・クリーンセンターへ問い合わせ P29参照

バット (金属製)

バット (木製)

発砲スチロール

花 土は取り除く

花火 水で湿らしてから出す P10参照

パラボラアンテナ

針 (裁縫用) 安全な工夫をして出してください P12参照

針金

バリカン (家庭用)

ハロゲンヒーター

ハンガー (金属製)

ハンガー (木製・プラスチック製)

ピアノ 取扱店へ問い合わせ

BS・CSチューナー

ビールびん 販売店へ返却してください P15参照

ビデオカメラ

ビデオテープ

ビデオデッキ

火鉢

ファックス

品目ごとの
分け方一覧表



燃やすごみ



燃やさないごみ



ペットボトル



空びん・スプレー缶



古紙



粗大ごみ



収集できない

封筒 再生資源リサイクルにご協力をお願いします P21・22参照

プール (幼児用)

仏壇 取扱店・クリーンセンターへ問い合わせ クリーンセンターに問い合わせ

布団

布団乾燥機

ブラインド 燃やさないごみ指定袋に入らないものは粗大ごみ

ぶら下がり健康器

フラワースタンド

ブランコ (幼児用玩具)

プランター (プラスチック製)

プリンター 燃やさないごみ指定袋に入らないものは粗大ごみ

古着・古布 再生資源リサイクルにご協力をお願いします P22参照

ブルーシート

風呂のフタ

ブロック 取扱店・クリーンセンターへ問い合わせ

フロッピーディスク

噴霧器 使い切ってから出す

ヘアスプレー 使い切って穴をあけずに出してください

ベッド 介護用特殊含む

ベッドマット

ペットのふん尿

ペット小屋

ペットボトル

ベビーカー

ベビーベッド

ベルト 外せる金属部分は燃やさないごみ

ヘルスメーター (体重計)

ヘルメット フルフェイス型は燃やさないごみ

ベンチプレス

便座

便座 (洗浄機能付)

ベンチ

望遠鏡 燃やさないごみ指定袋に入らないものは粗大ごみ

防水スプレー・防虫スプレー 使い切って穴をあけずに出してください

包丁 燃やさないごみ指定袋に【キケン】と表示して出してください P12参照

ホースリール (金属製)

ホースリール (プラスチック製)

ホームベーカリー

ボーリングのボール 販売店・クリーンセンターへ問い合わせ クリーンセンターに問い合わせ

ボタン電池 P25参照 最寄りの電器店等

ホットプレート

哺乳びん (耐熱用)

ポリタンク

保冷材

本 再生資源リサイクルにご協力をお願いします P21・22参照

本棚・本箱

ポンプ (家庭用・井戸用・水中)

ま行

マグカップ

マグネット

枕木 取扱店・クリーンセンターへ問い合わせ P29参照

マッサージ機 (いす型)

マッサージ機 (いす型以外のもの)

マッチ 水で湿らしてから出す P10参照

マットレス

まな板

万歩計

ミキサー (調理用)

ミシン

ミシン (卓上式以外)

虫メガネ プラスチック製は燃やすごみ

無線機

眼鏡 プラスチック製は燃やすごみ

目覚まし時計

毛布

もちつき機 燃やさないごみ指定袋に入らないものは粗大ごみ

物置 解体した物

物干し竿

物干し台

モルタル 取扱店・クリーンセンターへ問い合わせ P29参照

や行

やかん

湯たんぽ (金属製)

湯たんぽ (プラスチック製)

よしず

ら行

ライター (使い捨て) P31参照

ライター (充填式)

ラジオ

ラジカセ

ラジコン

ラティス

ランタン

ランドセル

ランニングマシン

リモコン 乾電池は取り外す

リュックサック

冷温風機・冷風機 燃やさないごみ指定袋に入らないものは粗大ごみ

冷蔵庫・冷凍庫 ホームフリーザー・ワイン庫を含む P30参照

レーザーディスク

レーザーディスクプレイヤー

レコード

レコードプレイヤー

レンガ 取扱店・クリーンセンターへ問い合わせ P29参照

レンジガード

レンジ台

ローラースケート

ローラーブレード

わ行

ワインセラー (ワイン庫) P30参照

ワードプロセッサ (ワープロ)

※法改正などにより、分別方法などが変わることがあります。変わる場合は広報等でお知らせします。